

**Акционерное Общество  
«Синара – Транспортные машины»**

**Консолидированная промежуточная сокращенная финансовая  
отчетность за шесть месяцев, закончившихся 30 июня 2022 года,  
и заключение независимого аудитора по обзорной проверке**

## Содержание

Заключение независимого аудитора по обзорной проверке консолидированной промежуточной сокращенной финансовой отчетности

Консолидированный промежуточный сокращенный отчет о прибыли или убытке и прочем совокупном доходе..	4
Консолидированный промежуточный сокращенный отчет о финансовом положении.....	5
Консолидированный промежуточный сокращенный отчет об изменениях в капитале.....	6
Консолидированный промежуточный сокращенный отчет о движении денежных средств.....	7

Примечания к консолидированной промежуточной сокращенной финансовой отчетности

1	Общие сведения о Группе и ее деятельности.....	8
2	Принципы составления финансовой отчетности.....	8
3	Дочерние общества.....	10
4	Приобретение, создание и выбытие дочерних предприятий.....	11
5	Капитал.....	13
6	Кредиты и займы.....	14
7	Операции со связанными сторонами.....	15
8	Ключевые показатели деятельности.....	18
9	События после отчетной даты.....	18

**ЗАКЛЮЧЕНИЕ НЕЗАВИСИМЫХ АУДИТОРОВ  
ПО РЕЗУЛЬТАТАМ ОБЗОРНОЙ ПРОВЕРКИ КОНСОЛИДИРОВАННОЙ  
ПРОМЕЖУТОЧНОЙ СОКРАЩЕННОЙ ФИНАНСОВОЙ ОТЧЕТНОСТИ**

*Акционеру и Совету директоров Акционерного общества "Синара - Транспортные машины"*

**Введение**

Мы провели обзорную проверку прилагаемой консолидированной промежуточной сокращенной финансовой отчетности Акционерного общества "Синара - Транспортные машины" (ОГРН 1076672030820, 620026, г. Екатеринбург, ул. Розы Люксембург, д. 51, к.634, далее – Общество) и его дочерних организаций (далее – Группа), которая включает консолидированный промежуточный сокращенный отчет о финансовом положении по состоянию на 30 июня 2022 года, а также соответствующие консолидированные промежуточные сокращенные отчеты о прибыли или убытке и прочем совокупном доходе, об изменениях в капитале, о движении денежных средств за шесть месяцев, закончившихся на указанную дату, а также сокращенные примечания, состоящие из значимых положений учетной политики и прочей пояснительной информации.

Руководство Акционерного общества "Синара - Транспортные машины" несёт ответственность за подготовку и представление данной консолидированной промежуточной сокращенной финансовой отчетности в соответствии с Международными стандартами финансовой отчетности (МСФО), включая требования МСФО (IAS) 34 "Промежуточная финансовая отчетность".

Ответственность аудитора заключается в формировании вывода о данной консолидированной промежуточной сокращенной финансовой отчетности на основе проведенной обзорной проверки.

**Объем обзорной проверки**

Мы провели обзорную проверку в соответствии с Международным стандартом обзорных проверок 2410 "Обзорная проверка промежуточной финансовой информации, выполняемая независимым аудитором организации". Обзорная проверка включает в себя направление запросов в первую очередь лицам, ответственным за финансовые вопросы и вопросы бухгалтерского учета, а также применение аналитических и других процедур обзорной проверки. Объем обзорной проверки значительно меньше объема аудита, проводимого в соответствии с Международными стандартами аудита, и поэтому обзорная проверка не дает нам возможности получить уверенность в том, что нам станут известны все значимые вопросы, которые могли бы быть выявлены в процессе аудита. Следовательно, мы не выражаем аудиторское мнение.

**Основание для вывода с оговоркой**

В сопоставимом периоде шесть месяцев 2021 года безвозмездный денежный вклад акционера в имущество АО "Синара - Транспортные машины" в сумме 300 млн. руб. Группа признала в качестве дохода периода от текущей деятельности в консолидированном промежуточном сокращенном отчете о прибыли или убытке, что представляет собой отступление от требований Международных стандартов финансовой отчетности. Если бы руководство Группы отразило вклад в имущество непосредственно в составе капитала в консолидированном промежуточном сокращенном отчете об изменениях капитала, в консолидированном промежуточном сокращенном отчете о прибыли или убытке и прочем совокупном доходе прочие расходы сопоставимого периода увеличились бы на 300 млн. руб., совокупный доход за сопоставимый период уменьшился бы на эту же сумму, соответствующим образом изменились бы показатели долей акционеров. Нарушение не повлекло искажения консолидированного промежуточного сокращенного отчета о финансовом положении по состоянию на сопоставимую дату 30.06.2021 года, а также не повлекло искажения показателей форм консолидированной промежуточной сокращенной финансовой отчетности за отчетный период.

### **Вывод с оговоркой**

На основе проведенной нами обзорной проверки, за исключением обстоятельств, изложенных в предыдущем разделе, не выявлены факты, которые могут служить основанием для того, чтобы мы сочли, что прилагаемая консолидированная промежуточная сокращенная финансовая отчетность не подготовлена во всех существенных аспектах в соответствии с Международным стандартом финансовой отчетности (IAS 34) "Промежуточная финансовая отчетность".

Генеральный директор  
ООО "АКГ "Листик и Партнеры"

Руководитель обзорной проверки, по  
результатам которой выдано заключение



Е.Г. Поздняков  
ОРНЗ 21706016815

Е.Г. Поздняков  
ОРНЗ 21706016815

### **Аудиторская организация**

Общество с ограниченной ответственностью Аудиторско-Консалтинговая Группа "Листик и Партнеры"

107031, Российская Федерация, г. Москва, ул. Кузнецкий мост, д.21/5, пом. II, оф.32  
ОРНЗ 11606064704

29 августа 2022 года




АО «Синара – Транспортные машины»


Консолидированный промежуточный сокращенный отчет о прибыли или убытке и прочем совокупном доходе за шесть месяцев, закончившихся 30 июня 2022 года

(В миллионах российских рублей, за исключением показателя убыток на акцию)

Прим.	За шесть месяцев, закончившихся	
	30 июня 2022 года	30 июня 2021 года
	42 993	37 361
Выручка	(35 754)	(31 200)
Себестоимость	<b>7 239</b>	<b>6 161</b>
<b>Валовая прибыль</b>	(503)	(445)
Коммерческие расходы	(3 513)	(3 245)
Административные расходы	(1 068)	(341)
Прочие расходы	<b>2 155</b>	<b>2 130</b>
<b>Результаты операционной деятельности</b>	(12)	(9)
Доля в результатах совместной деятельности	1 209	435
Финансовые доходы	(3 614)	(2 477)
Финансовые расходы	<b>(262)</b>	<b>79</b>
<b>(Убыток)/прибыль до налогообложения</b>	(234)	(15)
Налог на прибыль	<b>(496)</b>	<b>64</b>
<b>(Убыток)/прибыль за период</b>		
<b>Прочий совокупный (убыток)/доход</b>		
<i>Статьи, которые впоследствии не будут реклассифицированы в состав прибылей или убытков</i>		
Переоценка чистого обязательства/(актива) пенсионного плана с установленными выплатами	(37)	65
Соответствующий налог на прибыль	7	(13)
<b>Прочий совокупный (убыток)/доход за период</b>	<b>(30)</b>	<b>52</b>
<b>Итого совокупный (убыток)/доход за период</b>	<b>(526)</b>	<b>116</b>
<b>(Убыток)/прибыль за период, причитающийся/причитающаяся:</b>		
Акционерам Компании	(978)	(339)
Держателям неконтролирующих долей	482	403
<b>(Убыток)/прибыль за период</b>	<b>(496)</b>	<b>64</b>
<b>Итого совокупный (убыток)/доход за период, причитающийся:</b>		
Акционерам Компании	(996)	(309)
Держателям неконтролирующих долей	470	425
<b>Итого совокупный (убыток)/доход за период</b>	<b>(526)</b>	<b>116</b>
Базовая и разводненная прибыль/(убыток) на акцию (руб.)	<b>(0,04)</b>	<b>(0,01)</b>

Настоящая консолидированная промежуточная сокращенная финансовая отчетность утверждена руководством и подписана по его поручению 29 августа 2022 года следующими лицами:

  
 В. Н. Леш  
 Генеральный директор

  
 О. А. Боробьева  
 Главный бухгалтер

Данные консолидированного промежуточного сокращенного отчета о прибыли или убытке и прочем совокупном доходе следует рассматривать в совокупности с примечаниями на стр. 8 - 18, которые являются неотъемлемой частью данной консолидированной промежуточной сокращенной финансовой отчетности.


АО «Синара – Транспортные машины»


Консолидированный промежуточный сокращенный отчет о финансовом положении по состоянию на 30 июня 2022 года

(В миллионах российских рублей)

	Прим.	30 июня 2022 года	31 декабря 2021 года пересмотренные данные
<b>АКТИВЫ</b>			
<b>Внеоборотные активы</b>			
Основные средства		24 226	17 394
Нематериальные активы		27 416	16 933
Отложенные налоговые активы		4 175	3 714
Прочие инвестиции		174	159
Инвестиции в совместные предприятия		112	124
Прочие внеоборотные активы		420	303
<b>Итого внеоборотные активы</b>		<b>56 523</b>	<b>38 627</b>
<b>Оборотные активы</b>			
Запасы		32 820	22 560
Займы выданные		3 390	1 418
Дебиторская задолженность		21 080	22 437
Предоплата по текущему налогу на прибыль		224	300
Денежные средства и их эквиваленты		14 427	12 383
<b>Итого оборотные активы</b>		<b>71 941</b>	<b>59 098</b>
<b>ИТОГО АКТИВЫ</b>		<b>128 464</b>	<b>97 725</b>
<b>КАПИТАЛ И ОБЯЗАТЕЛЬСТВА</b>			
<b>Капитал</b>			
Уставный капитал	5	22 606	22 606
Резерв переоценки основных средств	5	172	172
Результат приобретения дочерних компаний		(1 744)	(1 744)
Актuarный резерв		(23)	(5)
Накопленный убыток		(8 435)	(7 440)
<b>Итого капитал акционеров Компании</b>		<b>12 576</b>	<b>13 589</b>
Неконтролирующая доля		22 829	3 365
<b>ИТОГО КАПИТАЛ</b>		<b>35 405</b>	<b>16 954</b>
<b>Долгосрочные обязательства</b>			
Кредиты и займы	6	23 842	24 204
Обязательства по аренде		450	230
Кредиторская задолженность		727	437
Резервы на покрытие обязательств		40	47
Пенсионные обязательства		826	779
Отложенные налоговые обязательства		905	531
<b>Итого долгосрочные обязательства</b>		<b>26 790</b>	<b>26 228</b>
<b>Краткосрочные обязательства</b>			
Кредиты и займы	6	24 302	13 111
Обязательства по аренде		377	399
Текущие обязательства по налогу на прибыль		170	-
Кредиторская задолженность		40 279	40 277
Пенсионные обязательства		120	100
Резервы на покрытие обязательств		1 021	656
<b>Итого краткосрочные обязательства</b>		<b>66 269</b>	<b>54 543</b>
<b>Итого обязательства</b>		<b>93 059</b>	<b>80 771</b>
<b>ИТОГО КАПИТАЛ И ОБЯЗАТЕЛЬСТВА</b>		<b>128 464</b>	<b>97 725</b>

Настоящая консолидированная промежуточная сокращенная финансовая отчетность утверждена руководством и подписана по его поручению 29 августа 2022 года следующими лицами:

  
 В. Н. Лест  
 Генеральный директор

  
 О. А. Воробьева  
 Главный бухгалтер

Данные консолидированного отчета о финансовом положении следует рассматривать в совокупности с примечаниями на стр. 8 - 18, которые являются неотъемлемой частью настоящей консолидированной промежуточной сокращенной финансовой отчетности.

АО «Синара – Транспортные машины»

Консолидированный промежуточный сокращенный отчет об изменениях в капитале за шесть месяцев, закончившихся 30 июня 2022 года

(В миллионах российских рублей)

	Капитал, относимый на собственников Компании					Итого	Неконтролирующая доля участия	Итого капитал
	Уставный капитал	Резерв по переоценке основных средств	Результат приобретения дочерних компаний	Актуарный резерв	Накопленный убыток			
<b>Остаток на 1 января 2021 года</b>	<b>22 606</b>	<b>172</b>	<b>(1 744)</b>	<b>(98)</b>	<b>(3 718)</b>	<b>17 218</b>	<b>2 775</b>	<b>19 993</b>
<b>Совокупный доход</b>								
Прибыль за период	-	-	-	-	(339)	(339)	403	64
<b>Прочий совокупный доход</b>								
Изменение актуарного резерва	-	-	-	30	-	30	22	52
<b>Итого прочий совокупный доход</b>	<b>-</b>	<b>-</b>	<b>-</b>	<b>30</b>	<b>-</b>	<b>30</b>	<b>22</b>	<b>52</b>
<b>Итого совокупный убыток за период</b>	<b>-</b>	<b>-</b>	<b>-</b>	<b>30</b>	<b>(339)</b>	<b>(309)</b>	<b>425</b>	<b>116</b>
Дивиденды объявленные	-	-	-	-	(520)	(520)	(112)	(632)
Приобретение неконтролирующих долей без изменения контура	-	-	-	-	(750)	(750)	-	(750)
<b>Остаток на 30 июня 2021 года</b>	<b>22 606</b>	<b>172</b>	<b>(1 744)</b>	<b>(68)</b>	<b>(5 327)</b>	<b>15 639</b>	<b>3 088</b>	<b>18 727</b>
<b>Остаток на 31 декабря 2021 года</b>	<b>22 606</b>	<b>172</b>	<b>(1 744)</b>	<b>(5)</b>	<b>(6 325)</b>	<b>14 704</b>	<b>3 365</b>	<b>18 069</b>
Влияние исправления ошибки (Примечание 5)	-	-	-	-	(1 115)	(1 115)	-	(1 115)
<b>Остаток на 01 января 2022 года</b>	<b>22 606</b>	<b>172</b>	<b>(1 744)</b>	<b>(5)</b>	<b>(7 440)</b>	<b>13 589</b>	<b>3 365</b>	<b>16 954</b>
<b>Совокупный убыток</b>								
Убыток за период	-	-	-	-	(978)	(978)	482	(496)
<b>Прочий совокупный убыток</b>								
Изменение актуарного резерва	-	-	-	(18)	-	(18)	(12)	(30)
<b>Итого прочий совокупный убыток</b>	<b>-</b>	<b>-</b>	<b>-</b>	<b>(18)</b>	<b>-</b>	<b>(18)</b>	<b>(12)</b>	<b>(30)</b>
<b>Итого совокупный убыток за период</b>	<b>-</b>	<b>-</b>	<b>-</b>	<b>(18)</b>	<b>(978)</b>	<b>(996)</b>	<b>470</b>	<b>(526)</b>
Дивиденды объявленные	-	-	-	-	(8)	(8)	(20)	(28)
Приобретение неконтролирующих долей без изменения контроля	-	-	-	-	(9)	(9)	-	(9)
Получение контроля над «ООО Уральские локомотивы»	-	-	-	-	-	-	19 014	19 014
<b>Остаток на 30 июня 2022 года</b>	<b>22 606</b>	<b>172</b>	<b>(1 744)</b>	<b>(23)</b>	<b>(8 435)</b>	<b>12 576</b>	<b>22 829</b>	<b>35 405</b>

Данные консолидированного промежуточного сокращенного отчета об изменениях в капитале следует рассматривать в совокупности с примечаниями на стр. 8 - 18, которые являются неотъемлемой частью настоящей консолидированной промежуточной сокращенной финансовой отчетности.

	Прим. За шесть месяцев, закончившихся	
	30 июня 2022 года	30 июня 2021 года
<b>Операционная деятельность</b>		
<b>(Убыток)/прибыль до налогообложения</b>	<b>(262)</b>	<b>79</b>
<i>Корректировки</i>		
Амортизация	1 413	1 515
Изменение величины резервов под обесценение запасов	(14)	(63)
Изменение величины резервов под обесценение дебиторской задолженности	147	7
Доход от реализации инвестиции	-	68
Изменение величины резерва по гарантийным ремонтам	(16)	(82)
Изменение величины резерва по судебным разбирательствам	48	(71)
(Доход)/убыток от выбытия основных средств	675	51
Убыток от реализации прочих активов	50	336
Доход от списания обязательств	(22)	(34)
Изменение по планам с установленными выплатами	9	(1)
Процентные доходы	(284)	(69)
Процентные расходы	2 673	2 131
Курсовые разницы	(18)	(18)
Доход по государственным субсидиям	1	-
Доля в результатах ассоциированных компаний/совместных предприятий	12	9
<b>Прибыль от операционной деятельности до учета изменений в оборотном капитале</b>	<b>4 412</b>	<b>3 858</b>
Изменение величины запасов	(4 213)	(3 567)
Изменение величины дебиторской задолженности	4 302	(6 212)
Изменение величины кредиторской задолженности	(3 481)	2 193
Изменение величины прочих активов	26	44
<b>Денежные средства от операционной деятельности до уплаты налога на прибыль и процентов</b>	<b>1 046</b>	<b>(3 684)</b>
Налог на прибыль уплаченный	(213)	(490)
Государственные субсидии	(1)	-
Проценты уплаченные	(2 266)	(1 653)
Полученные процентные доходы	284	69
<b>Чистая сумма денежных средств использованных в операционной деятельности</b>	<b>(1 150)</b>	<b>(5 758)</b>
<b>Инвестиционная деятельность</b>		
Поступления от выбытия основных средств	8	355
Приобретение основных средств	(2 582)	(444)
Приобретение нематериальных активов и расходы на разработку	(485)	(408)
Поступления от выбытия нематериальных активов	4	19
Получение контроля над ООО «Уральские локомотивы»	388	-
Займы выданные	(2 173)	(385)
<b>Чистая сумма денежных средств (использованных в) инвестиционной деятельности</b>	<b>(4 840)</b>	<b>(863)</b>
<b>Финансовая деятельность</b>		
Платежи по обязательствам по аренде	(119)	(422)
Приобретение неконтролирующей доли участия в дочерних предприятиях	-	(750)
Получение кредитов и займов	23 300	34 263
Погашение кредитов и займов	(15 140)	(28 202)
Дивиденды, уплаченные акционерам Компании	(8)	(520)
Дивиденды, уплаченные неконтролирующим акционерам	(20)	(112)
<b>Чистая сумма денежных средств поступивших от финансовой деятельности</b>	<b>8 013</b>	<b>4 257</b>
<b>Чистое увеличение денежных средств и их эквивалентов</b>	<b>2 023</b>	<b>(2 364)</b>
<b>Денежные средства и эквиваленты денежных средств на начало года</b>	<b>12 383</b>	<b>6 926</b>
Влияние изменения обменного курса валют на денежные средства и их эквиваленты	21	18
<b>Денежные средства и эквиваленты денежных средств на конец периода</b>	<b>14 427</b>	<b>4 580</b>

Данные консолидированного промежуточного сокращенного отчета о движении денежных средств следует рассматривать в совокупности с примечаниями на стр. 8 - 18, которые являются неотъемлемой частью настоящей консолидированной промежуточной сокращенной финансовой отчетности.



## 1 Общие сведения о Группе и ее деятельности

### (1) Организационная структура и деятельность

Акционерное общество «Синара – Транспортные машины» (далее – «Компания») и его дочерние предприятия (далее совместно именуемые «Группа») включает общества с ограниченной ответственностью и акционерные общества, зарегистрированные в соответствии с Гражданским кодексом Российской Федерации. Государственная регистрация Компании состоялась 5 июля 2007 года.

Юридический адрес Компании: Россия, 620026, Екатеринбург, ул. Розы Люксембург, 51, пом. 634.

Основным видом деятельности Группы является производство маневровых локомотивов, путевой техники и гидропередат. Деятельность Группы ведется в Российской Федерации. Продукция Группы реализуется в Российской Федерации и за ее пределами.

Данная Группа полностью принадлежит АО Группа Синара (далее «Материнская компания»). До середины марта 2022 года конечной контролирующей стороной Группы являлся Д. А. Пумпянский, ему также принадлежали доли в других компаниях, не входящих в состав Группы. С середины марта Д.А.Пумпянский перестал быть стороной, осуществляющей конечный контроль над группой. Информация об операциях со связанными сторонами приводится в Примечании 7.

### (2) Условия осуществления хозяйственной деятельности

Экономика Российской Федерации проявляет некоторые характерные особенности, присущие развивающимся рынкам. Экономика страны особенно чувствительна к ценам на нефть и газ. Правовая, налоговая и нормативная система продолжают развиваться и подвержены часто вносимым изменениям, а также допускают возможность разных толкований. Сохраняющаяся политическая напряженность в регионе, а также международные санкции в отношении некоторых российских компаний и граждан по-прежнему оказывают негативное влияние на российскую экономику.

12 марта 2020 года Всемирная организация здравоохранения объявила пандемию COVID 19 глобальной пандемией. В связи с пандемией российские органы власти приняли целый ряд мер, направленных на сдерживание распространения и смягчение последствий COVID 19, таких как запрет и ограничение передвижения, карантин, самоизоляция и ограничение коммерческой деятельности, включая закрытие предприятий. Эти меры, в частности, значительно ограничили экономическую деятельность в России и уже оказали и могут еще оказать негативное влияние на бизнес, участников рынка, клиентов Группы, а также на российскую и мировую экономику в течение неопределенного периода времени.

В феврале 2022 года отдельные страны объявили санкции в отношении ряда российских банков, ограничившие им доступ к международным финансовым рынкам и к системе SWIFT. Кроме того, были введены новые пакеты санкций против определенных российских юридических лиц и персональные санкции в отношении отдельных физических лиц. В связи с ростом геополитической напряженности наблюдается существенный рост волатильности на фондовых и валютных рынках. Ожидается, что данные события могут повлиять на деятельность организаций в различных отраслях экономики. На данном этапе трудно определить долгосрочный эффект негативных экономических последствий от введенных санкций. Группа постоянно отслеживает экономические санкции и разрабатывает планы смягчения их последствий для снижения их негативного влияния на деятельность и финансовое положение Группы.

По состоянию на 30 июня 2022 г. существуют внешние факторы, связанные с текущей геополитической обстановкой, которые оказывают негативное влияние на деятельность Группы, в то же время внутренние факторы свидетельствуют об отсутствии признаков обесценения активов Группы. По результатам анализа совокупности факторов руководство считает, что Группа имеет достаточный потенциал, чтобы адаптироваться к текущей ситуации и внешние факторы не окажут существенного влияния в будущем.

Руководство принимает все необходимые меры для обеспечения устойчивости деятельности Группы. Представленная консолидированная промежуточная сокращенная финансовая отчетность отражает точку зрения руководства на то, какое влияние оказывают условия ведения бизнеса в Российской Федерации на деятельность и финансовое положение Группы. Фактическое влияние будущих условий хозяйствования может отличаться от оценок их руководством.

## 2 Принципы составления финансовой отчетности

### (1) Заявление о соответствии МСФО

Настоящая консолидированную промежуточную сокращенную финансовую отчетность подготовлена в соответствии с Международными стандартами финансовой отчетности («МСФО») за период, закончившийся 30 июня 2022 года.

## **2 Принципы составления финансовой отчетности (продолжение)**

### **(1) Заявление о соответствии МСФО (продолжение)**

В состав данной консолидированной промежуточной сокращенной финансовой отчетности были включены избранные примечания, объясняющие значительные события и операции, необходимые для понимания изменений в финансовом положении Группы и результатах ее деятельности, произошедших после годового отчетного периода, закончившегося 31 декабря 2021 года. Данная финансовая отчетность не содержит полную информацию, раскрытие которой требуется для годовой отчетности, подготовленной в соответствии с МСФО.

При подготовке данной консолидированной промежуточной сокращенной финансовой отчетности были использованы те же учетная политика и методы расчетов, что и при подготовке консолидированной финансовой отчетности Группы за год, закончившийся 31 декабря 2021 года.

### **(2) Функциональная валюта и валюта представления отчетности**

Функциональной валютой Компании и ее дочерних обществ, а также валютой, в которой Группа представляет свою консолидированную промежуточную сокращенную финансовую отчетность, является национальная валюта Российской Федерации – российский рубль (далее - рубль или руб.). Все суммы в настоящей консолидированной промежуточной сокращенной финансовой отчетности представлены в миллионах российских рублей, если не указано иное.

### **(3) Использование расчетных оценок и профессиональных суждений**

При подготовке настоящей консолидированной промежуточной сокращенной финансовой отчетности руководством Группы были использованы те же значительные суждения в отношении применения принципов учетной политики и основных источников неопределенности, которые применялись при подготовке консолидированной финансовой отчетности по состоянию на 31 декабря 2021 года и за год, закончившийся на эту дату.

### 3 Дочерние общества

Значительные дочерние общества указаны ниже:

Наименование	Страна регистрации	Основная деятельность	Процент владения / процент голосующих акций на	
			30 июня 2022	31 декабря 2021
АО «Калугапутьмаш»	Россия	Производство и ремонт путевой техники	100,00 %	100,00 %
АО «Людиновский тепловозостроительный завод»	Россия	Производство локомотивов	100,00 %	100,00 %
ООО «Уральский дизель- моторный завод»	Россия	Производство дизелей и дизель-генераторов	99,86 %	99,86 %
АО «Калужский завод «Ремпутьмаш»	Россия	Производство и ремонт путевой техники	75,00 %	75,00 %
ООО «Торговый Дом СТМ»	Россия	Закупка комплектующих и реализация готовой продукции	99,00 %	99,00 %
ООО «СТМ-Сервис»	Россия	Услуги по ремонту и техническому обслуживанию ЖД техники	50,00 %	50,00 %
ООО «НЭРЗ»	Россия	Услуги по ремонту и техническому обслуживанию ЖД техники	25,00 %	25,00 %
ООО «Тяговые компоненты»	Россия	Производство и реализация элементов тягового оборудования	51,00 %	51,00 %
ООО «Звезда - Комплексные энергетические решения»	Россия	Производство и сервисное обслуживание энергетического оборудования	61,00 %	61,00 %
ООО «Уральские локомотивы»*	Россия	Производство электровозов и электропоездов	50,00 %	50,00 %
ООО «РСР-М»	Россия	Сварка стыков и шлифовка железнодорожных рельсов	100,00 %	100,00 %

\*С 1 июня 2022 г. Группа получила контроль над ООО "Уральские Локомотивы", информация приведена в примечании 4.

### 3 Дочерние общества (продолжение)

Ниже представлены дочерние предприятия, находящиеся в неполной собственности Группы с существенными неконтролирующими долями:

Наименование	Страна регистрации	Доля участия и прав голоса неконтролирующей доли на		Прибыль/ (убыток), отнесенная на НДУ за шесть месяцев, закончившихся		Балансовая стоимость неконтролирующей доли на	
		31		30 июня		31	
		30 июня 2022	декабря 2021	30 июня 2022	2021 года	30 июня 2022	декабря 2021
АО «Калужский завод «Ремпутьмаш»	Россия	25 %	25 %	(177)	27	1 127	1 327
ООО «СТМ-Сервис»	Россия	50 %	50 %	387	195	2 052	1 674
ООО «НЭРЗ»	Россия	75 %	75 %	158	174	345	189
ООО «Тяговые компоненты»	Россия	49 %	49 %	16	14	183	166
ООО «Звезда - Комплексные энергетические решения»	Россия	39 %	39 %	-	-	-	-
ООО «Уральские локомотивы»	Россия	50 %	- %	94	-	19 108	-
Несущественные по отдельности дочерние предприятия с неконтролирующей долей участия				4	(7)	14	9
<b>Итого</b>				<b>482</b>	<b>403</b>	<b>22 829</b>	<b>3 365</b>

Сводная финансовая информация по существенным дочерним предприятиям Группы с неконтролирующей долей участия (далее - «НДУ») до исключения сделок внутри Группы за шесть месяцев, закончившихся 30 июня 2022 года, и по состоянию на 30 июня 2022 года приводится ниже:

Наименование	Активы	Обязательства	Выручка	Прибыль/ (Убыток)	Совокупный доход/ (убыток)	Дивиденды, выплаченные НДУ
АО «Калужский завод «Ремпутьмаш»	14 161	(9 651)	3 693	(707)	(717)	(20)
ООО «СТМ-Сервис»	10 022	(5 756)	9 598	773	757	-
ООО «НЭРЗ»	2 550	(2 089)	2 926	210	210	-
ООО «Тяговые компоненты»	1 934	(1 562)	2 643	33	33	-
ООО «Звезда-Энергокомплекс»	1 004	(1 291)	89	(63)	(63)	-
ООО «Уральские Локомотивы»	32 611	(15 164)	19 622	1 131	1 131	-

Сводная финансовая информация по существенным дочерним предприятиям Группы с НДУ до исключения сделок внутри Группы за шесть месяцев, закончившихся 30 июня 2021 года, и по состоянию на 31 декабря 2021 года приводится ниже:

Наименование	Активы	Обязательства	Выручка	Прибыль/ (Убыток)	Совокупный доход/ (убыток)	Дивиденды, выплаченные НДУ
АО «Калужский завод «Ремпутьмаш»	14 492	(9 185)	5 061	106	122	(112)
ООО «СТМ-Сервис»	8 147	(4 637)	8 789	389	426	-
ООО «НЭРЗ»	2 124	(1 872)	2 441	232	231	-
ООО «Тяговые компоненты»	1 264	(925)	2 333	28	28	-
ООО «Звезда-Энергокомплекс»	800	(1 023)	225	(87)	(87)	-

## 4 Приобретение, создание и выбытие дочерних предприятий

### (1) Получение контроля над ООО «Уральские локомотивы»

С 1 июня 2022 года Группа получила контроль над ООО «Уральские локомотивы» за счет назначения своих кандидатов в качестве членов Правления ООО «Уральские локомотивы», которые, в свою очередь, принимают ключевые решения по вопросам текущей деятельности, включая основную деятельность компании.

Ниже представлена информация о справедливой стоимости активов, обязательств, вкладе учредителя и гудвиле, поступившем в связи с получением контроля:

	Справедливая стоимость на дату приобретения
Денежные средства	388
Торговая и прочая дебиторская задолженность	2 954
Запасы	6 026
Нематериальные активы	474
Основные средства	6 373
Прочие внеоборотные активы	153
Торговая и прочая кредиторская задолженность и резервы на покрытие обязательств	(5 044)
Кредиты и займы	(2 508)
Отложенные налоговые обязательства	(136)
<b>Чистые идентифицируемые активы</b>	<b>8 680</b>
Гудвил	10 334
<b>Справедливая стоимость дочерней организации</b>	<b>19 014</b>
Неконтролирующая доля участия	(19 014)

### (2) Создание дочерних предприятий

9 марта 2021 года было зарегистрировано приобретение 75%-ой доли в уставном капитале ТОО «СТМ-Казахстан» за 3 млн. тенге у третьей стороны. Планировалось, что основным видом деятельности предприятия будут являться поставка подвижного состава и путевой техники производства Группы, ее ремонт и сервисное обслуживание, а также инфраструктурные услуги по щебнеочистке, рельсосварке, рельсошлифованию и другие виды работ, связанные с содержанием железнодорожных путей. Однако в течение 2021 г. предприятие не осуществляло значимой операционной деятельности. 23 сентября 2021 г. была зарегистрирована продажа 75%-ной доли в ТОО «СТМ-Казахстан» третьей стороне за 3 млн. тенге.

23 апреля 2021 года было зарегистрировано предприятие ООО «Сервисные технологии городского общественного транспорта» с 100%-ным участием Группы и уставным капиталом 10 тыс. руб. Основным видом деятельности предприятия является техническое обслуживание и ремонт автотранспортных средств.

30 июля 2021 года было зарегистрировано предприятие ООО «СТМ-Энергорешения» с 100%-ным участием Группы и уставным капиталом 10 тыс.руб. Основным видом деятельности предприятия является производство электрических аккумуляторных батарей.

### (3) Приобретение неконтролирующих долей

В апреле 2021 года Группа выкупила неконтролирующую 33%-ную долю участия в дочерней компании ООО «РСП-М» по цене 450 млн. руб. Выкуп был произведен у компании, не являющейся связанной стороной Группы. После выкупа доля Группы в данной дочерней компании составила 100%. Группа оплатила выкуп неконтролирующей доли участия денежными средствами. Отраженная в консолидированной промежуточной сокращенной финансовой отчетности балансовая стоимость чистых активов ООО «РСП-М» составляла на дату выкупа (396) млн. руб. Группа признала уменьшение неконтролирующей доли в размере 0 млн. руб. и уменьшение величины нераспределенной прибыли в размере 450 млн. руб.

В апреле 2021 года Группа выкупила неконтролирующую 10%-ную долю участия в дочерней компании ООО «Звезда-Энергокомплекс» по цене 300 млн. руб. Выкуп был произведен у компании, не являющейся связанной стороной Группы. После выкупа доля Группы в данной дочерней компании составила 61%. Группа оплатила выкуп неконтролирующей доли участия денежными средствами. Отраженная в консолидированной промежуточной сокращенной финансовой отчетности балансовая стоимость чистых активов ООО «Звезда-Энергокомплекс» составляла на дату выкупа (54) млн. руб. Группа признала уменьшение неконтролирующей доли в размере 0 млн. руб. и уменьшение величины нераспределенной прибыли в размере 300 млн. руб.



## 5 Капитал

### (1) Уставный капитал

	30 июня 2022 года	31 декабря 2021 года
Количество обыкновенных акций на конец периода	2 260 580 000	2 260 580 000
Номинальная стоимость одной акции, руб.	10	10
Акции в обращении (по номинальной стоимости)		
На начало периода, полностью оплачены, млн руб.	<u>22 606</u>	<u>22 606</u>
<b>На конец периода, полностью оплачены, млн руб.</b>	<b>22 606</b>	<b>22 606</b>

Материнская компания, единственный владелец обыкновенных акций Компании, имеет право на получение объявленных дивидендов и право голоса при принятии решений на годовых и общих собраниях акционеров Компании.

### (2) Дивиденды

Согласно законодательству Российской Федерации, сумма средств к распределению Компании ограничивается суммой остатка нераспределенной прибыли, отраженной в обязательной финансовой отчетности Компании, подготовленной в соответствии с российскими правилами бухгалтерского учета. По состоянию на 30 июня 2022 года сумма нераспределенной прибыли Компании, включая прибыль за текущий период, составила 1 105 млн. руб. (31 декабря 2021 года: 666 млн. руб.).

В течение шести месяцев, закончившихся 30 июня 2022 года, были начислены и выплачены дивиденды в размере 8 млн.руб. (в течение шести месяцев, закончившихся 30 июня 2021 года, были начислены и выплачены дивиденды в размере 520 млн. руб.).

### (3) Прирост стоимости от переоценки основных средств

Резерв по переоценке предназначен для отражения результатов переоценки земельных участков.

### (4) Исправление ошибок

При формировании данной консолидированной финансовой отчетности руководство выявило отдельные корректировки за 2021 год, относящиеся к созданию резервов под обесценение запасов и дебиторской задолженности.

В таблице ниже представлены изменения, внесенные в консолидированный отчет о финансовом положении по состоянию на 31 декабря 2021 года:

	Предоставлено в отчетности за предыдущий период	Корректировки	Пересчитано
<b>АКТИВЫ</b>			
Запасы	23 149	(589)	22 560
Дебиторская задолженность	22 963	(526)	22 437
<b>КАПИТАЛ</b>			
Накопленный убыток	(6 325)	(1 115)	(7 440)

## 6 Кредиты и займы

В данном примечании содержатся сведения о договорных условиях привлечения Группой кредитов и займов, которые учитываются по амортизированной стоимости. Информация об операциях со связанными сторонами приводится в Примечании 7.

### (1) Условия и сроки погашения полученных кредитов и займов

	Валюта	Тип ставки	Годовая процентная ставка по состоянию на		Балансовая стоимость по состоянию на	
			30 июня 2022	31 декабря 2021	30 июня 2022	31 декабря 2021
<i>Долгосрочные кредиты и займы</i>						
Обеспеченные банковские кредиты	рубль	Фиксированная	1,00%-10,58%	1,00%-10,90%	3 543	4 204
Обеспеченные небанковские займы	рубль	Фиксированная	1,00%		299	-
Облигации	рубль	Фиксированная	8,10%-8,70%	8,10%-8,70%	20 000	20 000
<b>Итого долгосрочные кредиты и займы</b>					<b>23 842</b>	<b>24 204</b>
<i>Текущая часть долгосрочных кредитов и займов</i>						
Обеспеченные банковские кредиты	рубль	Фиксированная	1,00%-14,20%	1,00%-10,90%	7 416	5 753
Необеспеченные банковские кредиты	рубль	Фиксированная	10,90%-14,00%	8,70%-10,85%	9 342	2 956
Облигации	рубль	Фиксированная	8,10%-8,70%	8,10%-8,70%	445	450
<b>Итого текущая часть долгосрочных кредитов и займов</b>					<b>17 203</b>	<b>9 159</b>
<i>Краткосрочные кредиты и займы</i>						
Обеспеченные банковские кредиты	рубль	Фиксированная	1,00%-11,90%	1,00%-12,00%	2 809	1 914
Необеспеченные банковские кредиты	рубль	Фиксированная	9,50%-11,75%	8,25%-9,50%	1 982	584
Необеспеченные небанковские займы	рубль	Фиксированная	13,40%-13,68%	8,00%-13,40%	2 308	1 454
<b>Итого краткосрочные кредиты и займы</b>					<b>7 099</b>	<b>3 952</b>
<b>Итого кредиты и займы</b>					<b>48 144</b>	<b>37 315</b>

## 6 Кредиты и займы (продолжение)

### (2) График погашения задолженности

В таблице ниже представлена сверка изменений обязательств и денежных потоков Группы, возникающих в результате финансовой деятельности за шесть месяцев, закончившихся 30 июня 2022 года. Статьи этих обязательств отражены в отчете о движении денежных средств в составе финансовой деятельности.

	30 июня 2022	30 июня 2021 года
<b>Остаток на 1 января</b>	<b>37 315</b>	<b>33 143</b>
Движение денежных средств	5 962	4 406
Процентные расходы	2 359	1 702
Прочие изменения (Примечание 4)	2 508	1
<b>Остаток на отчетную дату</b>	<b>48 144</b>	<b>39 252</b>

### (3) Соблюдение особых условий

По состоянию на 30 июня 2022 года Группа нарушила ряд ограничительных условий по долгосрочным кредитным договорам на общую сумму 5 583 млн.руб. (31 декабря 2021 года: 1 070 млн.руб.). Согласно кредитным договорам, при нарушении данных условий кредиты подлежат погашению по первому требованию. Группа не получила от банков исключение в отношении нарушения условий договоров до отчетной даты, в результате чего на 30 июня 2022 года и на 31 декабря 2021 года эти кредиты классифицированы как краткосрочные.

По состоянию на 30 июня 2022 года Группой не были соблюдены ограничительные обязательства по краткосрочным банковским кредитам на общую сумму 2 755 млн.руб. (31 декабря 2021 года: 640 млн.руб.).

## 7 Операции со связанными сторонами

Стороны обычно считаются связанными, если они находятся под общим контролем, или одна из сторон имеет возможность контролировать другую сторону, или может оказывать значительное влияние на принимаемые ею решения по вопросам финансово-хозяйственной деятельности или осуществлять над ней совместный контроль. При решении вопроса о том, являются ли стороны связанными, принимается во внимание характер взаимоотношений сторон, а не только их юридическая форма.

### (1) Отношение контроля

Материнской компанией Группы является АО Группа Синара, владеющая 100% (31 декабря 2021 года года: 100%) голосующих акций Компании.

Конечной контролирующей стороной Группы до середины марта 2022 года являлся Пумпянский Дмитрий Александрович. С середины марта Д.А.Пумпянский перестал быть стороной, осуществляющей конечный контроль над Группой, состав акционеров Материнской компании включает лиц, доля каждого из которых не превышает значений для признания кого-либо из них конечной контролирующей стороной Группы.

### (2) Операции с другими связанными сторонами

Операции Группы с другими связанными сторонами на 30 июня 2022 года представлены ниже:

	Материнская компания	Совместно-контролируемые компании	Прочие связанные стороны
Займы выданные	-	301	-
Дебиторская задолженность покупателей и заказчиков	1	1 574	-
Прочие дебиторы	3 119	10	2
Авансы выданные	6	49	-
Кредиты и займы	-	(783)	-
Кредиторская задолженность поставщикам и подрядчикам	(54)	(77)	-
Прочие кредиторы	-	(8)	(73)
Авансы полученные	-	(601)	-

\* Ставка по кредитам и займам составила 13,4% годовых.

**7 Операции со связанными сторонами (продолжение)**

Операции Группы с другими связанными сторонами на 31 декабря 2021 года представлены ниже:

	<b>Материнская компания</b>	<b>Совместно-конт ролируемые компании</b>	<b>Прочие связанные стороны</b>
Займы выданные	-	222	-
Дебиторская задолженность покупателей и заказчиков	1	5 056	-
Прочие дебиторы	131	32	16
Авансы выданные	9	47	-
Кредиты и займы	-	(1 334)	-
Кредиторская задолженность поставщикам и подрядчикам	(51)	(6 665)	-
Прочие кредиторы	-	(7)	(73)
Авансы полученные	-	(4 002)	-

\* Ставка по кредитам и займам составила 8,75-13,4% годовых.

**7 Операции со связанными сторонами (продолжение)**

Ниже приводятся статьи доходов и расходов по операциям со связанными сторонами за шесть месяцев, закончившихся 30 июня 2022 года и 30 июня 2021 года года соответственно:

	30 июня 2022			30 июня 2021 года		
	Материнская компания	Совместно-контролируемые компании	Прочие связанные стороны	Материнская компания	Совместно-контролируемые компании	Прочие связанные стороны
Выручка от продажи товаров	-	1 929	-	-	3 050	-
Выручка от предоставления услуг	6	15	-	5	5	-
Приобретение товаров	(1)	(2 433)	-	-	(1 969)	-
Приобретение ОС	(1)	-	-	-	-	-
Приобретение НМА	(61)	-	-	(55)	-	-
Прочие услуги	(148)	(302)	-	(142)	(337)	-
Прочие доходы	-	9	-	-	11	-
Прочие расходы	(203)	(6)	-	(163)	(16)	-
Процентный доход	5	32	4	-	6	-
Процентный расход	(55)	-	-	(88)	(352)	-
Курсовые разницы	-	-	-	-	1	-



## 8 Ключевые показатели деятельности

### (1) Расчет EBITDA

Группа осуществляет контроль за ключевыми показателями деятельности, основным из которых является скорректированный EBITDA, расчет данного показателя представлен в таблице ниже:

	За шесть месяцев, закончившихся	
	30 июня 2022	30 июня 2021 года
<b>Результаты операционной деятельности</b>	<b>2 155</b>	<b>2 130</b>
<b>Корректировки на:</b>		
Амортизация основных средств и нематериальных активов	1 413	1 515
Убыток от выбытия основных средств и нематериальных активов	675	51
Убыток от реализации прочих активов	50	336
Изменение величины резервов под обесценение дебиторской задолженности	147	7
Изменение величины резерва по гарантийным ремонтам	(16)	(82)
Изменение величины резерва по судебным разбирательствам	48	(71)
Изменение величины резервов под обесценение запасов	(14)	(63)
Изменение по планам с установленными выплатами	9	(1)
Доход по государственным субсидиям	1	-
Доход от списания обязательств	(22)	(34)
<b>EBITDA скорректированный</b>	<b>4 446</b>	<b>3 788</b>

## 9 События после отчетной даты

События после отчетной даты отсутствуют.

Протинуровано-пронумеровано-

скреплено печатом

ООО «АКТ» «Искусство и Технологии»  
г. Москва

Козлянков

19.08.2012

