

**Акционерное Общество  
«Синара – Транспортные Машины»**

**Консолидированная промежуточная сокращенная финансовая  
отчетность за шесть месяцев, закончившихся 30 июня 2023 года,  
и заключение независимого аудитора по обзорной проверке**

## Содержание

Заключение независимого аудитора по обзорной проверке консолидированной промежуточной сокращенной финансовой отчетности

|   |   |
|---|---|
| Консолидированный промежуточный сокращенный отчет о прибыли или убытке и прочем совокупном доходе.. | 1 |
| Консолидированный промежуточный сокращенный отчет о финансовом положении.....                       | 2 |
| Консолидированный промежуточный сокращенный отчет об изменениях в капитале.....                     | 3 |
| Консолидированный промежуточный сокращенный отчет о движении денежных средств.....                  | 4 |

Примечания к консолидированной промежуточной сокращенной финансовой отчетности

|   |  |    |
|---|--|----|
| 1 | Общие сведения о Группе и ее деятельности.....             | 5  |
| 2 | Принципы составления финансовой отчетности.....            | 5  |
| 3 | Дочерние общества.....                                     | 6  |
| 4 | Приобретение, создание и выбытие дочерних предприятий..... | 8  |
| 5 | Капитал.....   | 9  |
| 6 | Кредиты и займы.....                                       | 10 |
| 7 | Операции со связанными сторонами.....                      | 11 |
| 8 | Ключевые показатели деятельности.....                      | 14 |
| 9 | События после отчетной даты.....                           | 14 |

**ЗАКЛЮЧЕНИЕ НЕЗАВИСИМЫХ АУДИТОРОВ  
ПО РЕЗУЛЬТАТАМ ОБЗОРНОЙ ПРОВЕРКИ КОНСОЛИДИРОВАННОЙ  
ПРОМЕЖУТОЧНОЙ СОКРАЩЕННОЙ ФИНАНСОВОЙ ОТЧЕТНОСТИ**

*Акционеру и Совету директоров Акционерного общества "Синара - Транспортные Машины"*

**Введение**

Мы провели обзорную проверку прилагаемой консолидированной промежуточной сокращенной финансовой отчетности Акционерного общества "Синара – Транспортные Машины" (ОГРН 1076672030820, 620026, г. Екатеринбург, ул. Розы Люксембург, д. 51, к.634, далее – Общество) и его дочерних организаций (далее – Группа) за 6 месяцев, закончившихся 30 июня 2023 года, которая включает консолидированный промежуточный сокращенный отчет о финансовом положении по состоянию на 30 июня 2023 года, а также соответствующие консолидированные промежуточные сокращенные отчеты о прибыли или убытке и прочем совокупном доходе, об изменениях в капитале, о движении денежных средств за шесть месяцев, закончившихся на указанную дату, а также сокращенные примечания, состоящие из значимых положений учетной политики и прочей пояснительной информации.

Руководство Акционерного общества "Синара - Транспортные Машины" несёт ответственность за подготовку и достоверное представление данной консолидированной промежуточной сокращенной финансовой отчетности в соответствии с Международными стандартами финансовой отчетности (МСФО), включая требования МСФО (IAS) 34 "Промежуточная финансовая отчетность".

Ответственность аудитора заключается в формировании вывода о данной консолидированной промежуточной сокращенной финансовой отчетности на основе проведенной обзорной проверки.

**Объем обзорной проверки**

Мы провели обзорную проверку в соответствии с Международным стандартом обзорных проверок 2410 "Обзорная проверка промежуточной финансовой информации, выполняемая независимым аудитором организации". Обзорная проверка включает в себя направление запросов в первую очередь лицам, ответственным за финансовые вопросы и вопросы бухгалтерского учета, а также применение аналитических и других процедур обзорной проверки. Объем обзорной проверки значительно меньше объема аудита, проводимого в соответствии с Международными стандартами аудита, и поэтому обзорная проверка не дает нам возможности получить уверенность в том, что нам станут известны все значимые вопросы, которые могли бы быть выявлены в процессе аудита. Следовательно, мы не выражаем аудиторское мнение.

**Вывод**

На основе проведенной нами обзорной проверки не выявлены факты, которые могут служить основанием для того, чтобы мы сочли, что прилагаемая консолидированная промежуточная сокращенная финансовая отчетность не отражает достоверно во всех существенных аспектах консолидированное финансовое положение Группы по состоянию на 30 июня 2023 года, а также ее консолидированные финансовые результаты и движение денежных средств за 6 месяцев, закончившихся на указанную дату, в соответствии с Международным стандартом финансовой отчетности (IAS) 34 "Промежуточная финансовая отчетность".

Директор ООО "Листик и Партнеры"

Руководитель обзорной проверки, по  
результатам которой выдано заключение



*DL*  
Д.А. Лукьянов  
ОРНЗ 21706016782

*DL*  
Д.А. Лукьянов  
ОРНЗ 21706016782

**Аудиторская организация**

Общество с ограниченной ответственностью "Листик и Партнеры"  
454091, Российская Федерация, г. Челябинск, ул. Пушкина, д.6-В  
ОРНЗ 11606060856

28 августа 2023 года


АО «Синара – Транспортные Машины»

Консолидированный промежуточный сокращенный отчет о прибыли или убытке и прочем совокупном доходе за шесть месяцев, закончившихся 30 июня 2023 года

(В миллионах российских рублей, за исключением показателя убыток на акцию)

|   | Прим. | За шесть месяцев, закончившихся |                   |
|---|-------|---------------------------------|-------------------|
|   |       | 30 июня 2023 года               | 30 июня 2022 года |
| Выручка   |       | 40 772                          | 42 993            |
| Себестоимость   |       | (35 504)                        | (35 754)          |
| <b>Валовая прибыль</b>  |       | <b>5 268</b>                    | <b>7 239</b>      |
| Коммерческие расходы  |       | (757)                           | (503)             |
| Административные расходы  |       | (3 915)                         | (3 513)           |
| Прибыль от выбытия дочерних предприятий   | 4     | 295                             | -                 |
| Прочие расходы  |       | (563)                           | (1 068)           |
| <b>Результаты операционной деятельности</b>   |       | <b>328</b>                      | <b>2 155</b>      |
| Доля в результатах совместной деятельности  |       | -                               | (12)              |
| Финансовые доходы   |       | 754                             | 1 209             |
| Финансовые расходы  |       | (3 756)                         | (3 614)           |
| <b>Убыток до налогообложения</b>  |       | <b>(2 674)</b>                  | <b>(262)</b>      |
| Возмещение/(расход) по налогу на прибыль  |       | 524                             | (234)             |
| <b>Убыток за период</b>   |       | <b>(2 150)</b>                  | <b>(496)</b>      |
| <b>Прочий совокупный доход/(убыток)</b>   |       |                                 |                   |
| <i>Статьи, которые впоследствии не будут реклассифицированы в состав прибылей или убытков</i> |       |                                 |                   |
| Переоценка чистого обязательства/(актива) пенсионного плана с установленными выплатами        |       | 40                              | (37)              |
| Соответствующий налог на прибыль  |       | (8)                             | 7                 |
| <b>Прочий совокупный доход/(убыток) за период</b>   |       | <b>32</b>                       | <b>(30)</b>       |
| <b>Итого совокупный убыток за период</b>  |       | <b>(2 118)</b>                  | <b>(526)</b>      |
| <b>Убыток за период, причитающийся:</b>   |       |                                 |                   |
| Акционерам Компании   |       | (1 239)                         | (978)             |
| Держателям неконтролирующих долей   |       | (91)                            | 482               |
| <b>Убыток за период</b>   |       | <b>(2 150)</b>                  | <b>(496)</b>      |
| <b>Итого совокупный убыток за период, причитающийся:</b>                                      |       |                                 |                   |
| Акционерам Компании   |       | (1 209)                         | (996)             |
| Держателям неконтролирующих долей   |       | (909)                           | 470               |
| <b>Итого совокупный убыток за период</b>  |       | <b>(2 118)</b>                  | <b>(526)</b>      |
| Базовый и разводненный убыток на акцию (руб.)   |       | (0,55)                          | (0,43)            |

Настоящая консолидированная промежуточная сокращенная финансовая отчетность утверждена руководством и подписана по его поручению 28 августа 2023 года следующими лицами:

  
В. Н. Леш

Генеральный директор Управляющей организации

  
О. А. Воробьева

Главный бухгалтер

Данные консолидированного промежуточного сокращенного отчета о прибыли или убытке и прочем совокупном доходе следует рассматривать в совокупности с примечаниями на стр. 5 - 14, которые являются неотъемлемой частью данной консолидированной промежуточной сокращенной финансовой отчетности.


АО «Синара – Транспортные Машины»


Консолидированный промежуточный сокращенный отчет о финансовом положении по состоянию на 30 июня 2023 года

(В миллионах российских рублей)

|  | Прим. | 30 июня<br>2023 года | 31 декабря<br>2022 года |
|--|-------|----------------------|-------------------------|
| <b>АКТИВЫ</b>                                    |       |                      |                         |
| <b>Внеоборотные активы</b>                       |       |                      |                         |
| Основные средства                                |       | 26 000               | 25 777                  |
| Нематериальные активы                            |       | 27 195               | 27 678                  |
| Отложенные налоговые активы                      |       | 4 812                | 4 350                   |
| Прочие инвестиции                                |       | 107                  | 122                     |
| Займы выданные                                   |       | 1 483                | 543                     |
| Прочие внеоборотные активы                       |       | 372                  | 333                     |
| <b>Итого внеоборотные активы</b>                 |       | <b>59 969</b>        | <b>58 803</b>           |
| <b>Оборотные активы</b>                          |       |                      |                         |
| Запасы   |       | 35 905               | 31 528                  |
| Займы выданные                                   |       | 3 607                | 1 860                   |
| Дебиторская задолженность                        |       | 31 129               | 26 267                  |
| Предоплата по текущему налогу на прибыль         |       | 291                  | 295                     |
| Денежные средства и их эквиваленты               |       | 15 963               | 28 746                  |
|  |       | <b>86 895</b>        | <b>88 696</b>           |
| Внеоборотные активы, предназначенные для продажи |       | 302                  | 306                     |
| <b>Итого оборотные активы</b>                    |       | <b>87 197</b>        | <b>89 002</b>           |
| <b>ИТОГО АКТИВЫ</b>                              |       | <b>147 166</b>       | <b>147 805</b>          |
| <b>КАПИТАЛ И ОБЯЗАТЕЛЬСТВА</b>                   |       |                      |                         |
| <b>Капитал</b>                                   |       |                      |                         |
| Уставный капитал                                 | 5     | 22 606               | 22 606                  |
| Резерв переоценки основных средств               | 5     | 172                  | 172                     |
| Результат приобретения дочерних компаний         |       | (1 744)              | (1 744)                 |
| Актуарный резерв                                 |       | 5                    | (25)                    |
| Накопленный убыток                               |       | (11 651)             | (10 407)                |
| <b>Итого капитал акционеров Компании</b>         |       | <b>9 388</b>         | <b>10 602</b>           |
| Неконтролирующая доля                            |       | 19 365               | 20 316                  |
| <b>ИТОГО КАПИТАЛ</b>                             |       | <b>28 753</b>        | <b>30 918</b>           |
| <b>Долгосрочные обязательства</b>                |       |                      |                         |
| Кредиты и займы                                  | 6     | 30 980               | 43 095                  |
| Обязательства по аренде                          |       | 953                  | 779                     |
| Кредиторская задолженность                       |       | 677                  | 656                     |
| Резервы на покрытие обязательств                 |       | 26                   | 33                      |
| Пенсионные обязательства                         |       | 661                  | 764                     |
| Отложенные налоговые обязательства               |       | 550                  | 716                     |
| <b>Итого долгосрочные обязательства</b>          |       | <b>33 847</b>        | <b>46 043</b>           |
| <b>Краткосрочные обязательства</b>               |       |                      |                         |
| Кредиты и займы                                  | 6     | 22 005               | 9 939                   |
| Обязательства по аренде                          |       | 383                  | 433                     |
| Текущие обязательства по налогу на прибыль       |       | 3                    | 45                      |
| Кредиторская задолженность                       |       | 61 083               | 59 159                  |
| Пенсионные обязательства                         |       | 110                  | 112                     |
| Резервы на покрытие обязательств                 |       | 982                  | 1 156                   |
| <b>Итого краткосрочные обязательства</b>         |       | <b>84 566</b>        | <b>70 844</b>           |
| <b>Итого обязательства</b>                       |       | <b>118 413</b>       | <b>116 887</b>          |
| <b>ИТОГО КАПИТАЛ И ОБЯЗАТЕЛЬСТВА</b>             |       | <b>147 166</b>       | <b>147 805</b>          |

Настоящая консолидированная промежуточная сокращенная финансовая отчетность утверждена руководством и подписана по его поручению 28 августа 2023 года следующими лицами:

  
В. Н. Лейш  
Генеральный директор Управляющей организации

  
О. А. Воробьева  
Главный бухгалтер

Данные консолидированного отчета о финансовом положении следует рассматривать в совокупности с примечаниями на стр. 5 - 14, которые являются неотъемлемой частью настоящей консолидированной промежуточной сокращенной финансовой отчетности.

АО «Синара – Транспортные Машины»

Консолидированный промежуточный сокращенный отчет об изменениях в капитале за шесть месяцев, закончившихся 30 июня 2023 года

(В миллионах российских рублей)

|  | Капитал, относимый на собственников Компании |                                       |  |                  |                    | Итого          | Неконтролирующая доля участия | Итого капитал  |
|--|--|---------------------------------------|--|------------------|--------------------|----------------|-------------------------------|----------------|
|  | Уставный капитал                             | Резерв по переоценке основных средств | Результат приобретения дочерних компаний | Актуарный резерв | Накопленный убыток |                |                               |                |
| <b>Остаток на 1 января 2022 года</b>                       | <b>22 606</b>                                | <b>172</b>                            | <b>(1 744)</b>                           | <b>(5)</b>       | <b>(8 022)</b>     | <b>13 007</b>  | <b>3 365</b>                  | <b>16 372</b>  |
| <b>Совокупный убыток</b>                                   |  |                                       |  |                  |                    |                |                               |                |
| Убыток за период   | -  | -                                     | -  | -                | (978)              | (978)          | 482                           | (496)          |
| <b>Прочий совокупный убыток</b>                            |  |                                       |  |                  |                    |                |                               |                |
| Изменение актуарного резерва                               | -  | -                                     | -  | (18)             | -                  | (18)           | (12)                          | (30)           |
| <b>Итого прочий совокупный убыток</b>                      | <b>-</b>                                     | <b>-</b>                              | <b>-</b>                                 | <b>(18)</b>      | <b>-</b>           | <b>(18)</b>    | <b>(12)</b>                   | <b>(30)</b>    |
| <b>Итого совокупный убыток за период</b>                   | <b>-</b>                                     | <b>-</b>                              | <b>-</b>                                 | <b>(18)</b>      | <b>(978)</b>       | <b>(996)</b>   | <b>470</b>                    | <b>(526)</b>   |
| Дивиденды объявленные                                      | -  | -                                     | -  | -                | (8)                | (8)            | (20)                          | (28)           |
| Получение контроля над ООО «Уральские Локомотивы»          | -  | -                                     | -  | -                | -                  | -              | 19 014                        | 19 014         |
| Приобретение неконтролирующих долей без изменения контроля | -  | -                                     | -  | -                | (9)                | (9)            | -                             | (9)            |
| <b>Остаток на 30 июня 2022 года</b>                        | <b>22 606</b>                                | <b>172</b>                            | <b>(1 744)</b>                           | <b>(23)</b>      | <b>(9 017)</b>     | <b>11 994</b>  | <b>22 829</b>                 | <b>34 823</b>  |
| <b>Остаток на 01 января 2023 года</b>                      | <b>22 606</b>                                | <b>172</b>                            | <b>(1 744)</b>                           | <b>(25)</b>      | <b>(10 407)</b>    | <b>10 602</b>  | <b>20 316</b>                 | <b>30 918</b>  |
| <b>Совокупный убыток</b>                                   |  |                                       |  |                  |                    |                |                               |                |
| Убыток за период   | -  | -                                     | -  | -                | (1 239)            | (1 239)        | (911)                         | (2 150)        |
| <b>Прочий совокупный доход</b>                             |  |                                       |  |                  |                    |                |                               |                |
| Изменение актуарного резерва                               | -  | -                                     | -  | 30               | -                  | 30             | 2                             | 32             |
| <b>Итого прочий совокупный доход</b>                       | <b>-</b>                                     | <b>-</b>                              | <b>-</b>                                 | <b>30</b>        | <b>-</b>           | <b>30</b>      | <b>2</b>                      | <b>32</b>      |
| <b>Итого совокупный убыток за период</b>                   | <b>-</b>                                     | <b>-</b>                              | <b>-</b>                                 | <b>30</b>        | <b>(1 239)</b>     | <b>(1 209)</b> | <b>(909)</b>                  | <b>(2 118)</b> |
| Дивиденды объявленные                                      | -  | -                                     | -  | -                | (5)                | (5)            | -                             | (5)            |
| Прочие изменения   | -  | -                                     | -  | -                | -                  | -              | (42)                          | (42)           |
| <b>Остаток на 30 июня 2023 года</b>                        | <b>22 606</b>                                | <b>172</b>                            | <b>(1 744)</b>                           | <b>5</b>         | <b>(11 651)</b>    | <b>9 388</b>   | <b>19 365</b>                 | <b>28 753</b>  |

Данные консолидированного промежуточного сокращенного отчета об изменениях в капитале следует рассматривать в совокупности с примечаниями на стр. 5 - 14, которые являются неотъемлемой частью настоящей консолидированной промежуточной сокращенной финансовой отчетности.

## АО «Синара – Транспортные Машины»

## Консолидированный промежуточный сокращенный отчет о движении денежных средств за шесть месяцев, закончившихся 30 июня 2023 года

(В миллионах российских рублей)

|  | Прим. За шесть месяцев, закончившихся |                   |
|--|---------------------------------------|-------------------|
|  | 30 июня 2023 года                     | 30 июня 2022 года |
| <b>Операционная деятельность</b>   |                                       |                   |
| <b>Убыток до налогообложения</b>   | <b>(2 674)</b>                        | <b>(262)</b>      |
| <i>Корректировки</i>   |                                       |                   |
| Амортизация  | 1 521                                 | 1 413             |
| Изменение величины резервов под обесценение запасов  | 56                                    | (14)              |
| Изменение величины резервов под обесценение дебиторской задолженности                          | 335                                   | 147               |
| Изменение величины резерва по гарантийным ремонтам   | 123                                   | (16)              |
| Изменение величины резерва по судебным разбирательствам  | (6)                                   | 48                |
| Убыток от выбытия основных средств   | 67                                    | 675               |
| Убыток от реализации прочих активов  | 56                                    | 50                |
| Доход от списания обязательств   | (4)                                   | (22)              |
| Изменение по планам с установленными выплатами   | (100)                                 | 9                 |
| Прибыль от выбытия дочерних предприятий  | (295)                                 | -                 |
| Процентные доходы  | (391)                                 | (284)             |
| Процентные расходы   | 3 542                                 | 2 673             |
| Курсовые разницы   | (94)                                  | (18)              |
| Доход по государственным субсидиям   | -                                     | 1                 |
| Доля в результатах ассоциированных компаний/совместных предприятий                             | -                                     | 12                |
| Прочие неденежные операционные расходы   | (37)                                  | -                 |
| <b>Прибыль от операционной деятельности до учета изменений в оборотном капитале</b>            | <b>2 099</b>                          | <b>4 412</b>      |
| Изменение величины запасов   | (5 533)                               | (4 213)           |
| Изменение величины дебиторской задолженности   | (6 338)                               | 4 302             |
| Изменение величины кредиторской задолженности  | 2 543                                 | (3 481)           |
| Изменение величины прочих активов  | (39)                                  | 26                |
| <b>Денежные средства от операционной деятельности до уплаты налога на прибыль и процентов</b>  | <b>(7 268)</b>                        | <b>1 046</b>      |
| Налог на прибыль уплаченный  | (250)                                 | (213)             |
| Государственные субсидии   | -                                     | (1)               |
| Проценты уплаченные  | (2 680)                               | (2 266)           |
| Полученные процентные доходы   | -                                     | 284               |
| <b>Чистая сумма денежных средств использованных в операционной деятельности</b>                | <b>(10 198)</b>                       | <b>(1 150)</b>    |
| <b>Инвестиционная деятельность</b>   |                                       |                   |
| Поступления от выбытия основных средств  | 46                                    | 8                 |
| Приобретение основных средств  | (1 390)                               | (2 582)           |
| Приобретение нематериальных активов и расходы на разработку                                    | (351)                                 | (485)             |
| Поступления от выбытия нематериальных активов  | 27                                    | 4                 |
| Получение контроля над ООО «Уральские локомотивы»  | -                                     | 388               |
| Займы выданные   | (1 114)                               | (2 173)           |
| Займы возвращенные   | 547                                   | -                 |
| Выбытие дочерних предприятий   | (41)                                  | -                 |
| <b>Чистая сумма денежных средств использованных в инвестиционной деятельности</b>              | <b>(2 276)</b>                        | <b>(4 840)</b>    |
| <b>Финансовая деятельность</b>   |                                       |                   |
| Платежи по обязательствам по аренде  | (339)                                 | (119)             |
| Получение кредитов и займов  | 12 713                                | 23 300            |
| Погашение кредитов и займов  | (12 769)                              | (15 140)          |
| Дивиденды, уплаченные акционерам Компании  | (5)                                   | (8)               |
| Дивиденды, уплаченные неконтролирующим акционерам  | -                                     | (20)              |
| <b>Чистая сумма денежных средств (использованных в)/поступивших от финансовой деятельности</b> | <b>(400)</b>                          | <b>8 013</b>      |
| <b>Чистое (уменьшение)/увеличение денежных средств и их эквивалентов</b>                       | <b>(12 874)</b>                       | <b>2 023</b>      |
| <b>Денежные средства и эквиваленты денежных средств на начало года</b>                         | <b>28 746</b>                         | <b>12 383</b>     |
| Влияние изменения обменного курса валют на денежные средства и их эквиваленты                  | 91                                    | 21                |
| <b>Денежные средства и эквиваленты денежных средств на конец периода</b>                       | <b>15 963</b>                         | <b>14 427</b>     |

Данные консолидированного промежуточного сокращенного отчета о движении денежных средств следует рассматривать в совокупности с примечаниями на стр. 5 - 14, которые являются неотъемлемой частью настоящей консолидированной промежуточной сокращенной финансовой отчетности.

## **1 Общие сведения о Группе и ее деятельности**

### **(1) Организационная структура и деятельность**

Акционерное общество «Синара – Транспортные Машины» (далее – «Компания») и его дочерние предприятия (далее совместно именуемые «Группа») включает общества с ограниченной ответственностью и акционерные общества, зарегистрированные в соответствии с Гражданским кодексом Российской Федерации. Государственная регистрация Компании состоялась 5 июля 2007 года.

Юридический адрес Компании: Россия, 620026, Екатеринбург, ул. Розы Люксембург, 51, пом. 634.

Основным видом деятельности Группы является производство маневровых локомотивов, путевой техники и гидропередат. Деятельность Группы ведется в Российской Федерации. Продукция Группы реализуется в Российской Федерации и за ее пределами.

Данная Группа полностью принадлежит АО Группа Синара (далее «Материнская компания»). До середины марта 2022 года конечной контролирующей стороной Группы являлся Д. А. Пумпянский, ему также принадлежали доли в других компаниях, не входящих в состав Группы. С середины марта 2022 года Д.А.Пумпянский перестал быть стороной, осуществляющей конечный контроль над группой. Информация об операциях со связанными сторонами приводится в Примечании 7.

### **(2) Условия осуществления хозяйственной деятельности**

Экономика Российской Федерации проявляет некоторые характерные особенности, присущие развивающимся рынкам. Экономика страны особенно чувствительна к ценам на нефть и газ. Правовая, налоговая и нормативная система продолжают развиваться и подвержены часто вносимым изменениям, а также допускают возможность разных толкований. Сохраняющаяся политическая напряженность в регионе, а также международные санкции в отношении некоторых российских компаний и граждан по-прежнему оказывают негативное влияние на российскую экономику.

В феврале 2022 года отдельные страны объявили санкции в отношении ряда российских банков, ограничившие им доступ к международным финансовым рынкам и к системе SWIFT. Кроме того, были введены новые пакеты санкций против определенных российских юридических лиц и персональные санкции в отношении отдельных физических лиц. В связи с ростом геополитической напряженности наблюдается существенный рост волатильности на фондовых и валютных рынках. Ожидается, что данные события могут повлиять на деятельность организаций в различных отраслях экономики. На данном этапе трудно определить долгосрочный эффект негативных экономических последствий от введенных санкций. Группа постоянно отслеживает экономические санкции и разрабатывает планы смягчения их последствий для снижения их негативного влияния на деятельность и финансовое положение Группы.

По состоянию на 30 июня 2023 года существуют внешние факторы, связанные с текущей геополитической обстановкой, которые оказывают негативное влияние на деятельность Группы, в то же время внутренние факторы свидетельствуют об отсутствии признаков обесценения активов Группы. По результатам анализа совокупности факторов руководство считает, что Группа имеет достаточный потенциал, чтобы адаптироваться к текущей ситуации и внешние факторы не окажут существенного влияния в будущем.

Руководство принимает все необходимые меры для обеспечения устойчивости деятельности Группы. Представленная консолидированная промежуточная сокращенная финансовая отчетность отражает точку зрения руководства на то, какое влияние оказывают условия ведения бизнеса в Российской Федерации на деятельность и финансовое положение Группы. Фактическое влияние будущих условий хозяйствования может отличаться от оценок их руководством.

## **2 Принципы составления финансовой отчетности**

### **(1) Заявление о соответствии МСФО**

Настоящая консолидированная промежуточная сокращенная финансовая отчетность подготовлена в соответствии с Международными стандартами финансовой отчетности («МСФО») за период, закончившийся 30 июня 2023 года.

В состав данной консолидированной промежуточной сокращенной финансовой отчетности были включены избранные примечания, объясняющие значительные события и операции, необходимые для понимания изменений в финансовом положении Группы и результатах ее деятельности, произошедших после годового отчетного периода, закончившегося 31 декабря 2022 года. Данная финансовая отчетность не содержит полную информацию, раскрытие которой требуется для годовой отчетности, подготовленной в соответствии с МСФО.

При подготовке данной консолидированной промежуточной сокращенной финансовой отчетности были использованы те же учетная политика и методы расчетов, что и при подготовке консолидированной финансовой отчетности Группы за год, закончившийся 31 декабря 2022 года.



## 2 Принципы составления финансовой отчетности (продолжение)

### (2) Функциональная валюта и валюта представления отчетности

Функциональной валютой Компании и ее дочерних обществ, а также валютой, в которой Группа представляет свою консолидированную промежуточную сокращенную финансовую отчетность, является национальная валюта Российской Федерации – российский рубль (далее - рубль или руб.). Все суммы в настоящей консолидированной промежуточной сокращенной финансовой отчетности представлены в миллионах российских рублей, если не указано иное.

### (3) Использование расчетных оценок и профессиональных суждений

При подготовке настоящей консолидированной промежуточной сокращенной финансовой отчетности руководством Группы были использованы те же значительные суждения в отношении применения принципов учетной политики и основных источников неопределенности, которые применялись при подготовке консолидированной финансовой отчетности по состоянию на 31 декабря 2022 года и за год, закончившийся на эту дату.

## 3 Дочерние общества

Значительные дочерние общества указаны ниже:

| Наименование   | Страна<br>регистрации | Основная<br>деятельность  | Процент владения / процент<br>голосующих акций на |                    |
|--|-----------------------|---|---|--------------------|
|  |                       |   | 30 июня<br>2023                                   | 31 декабря<br>2022 |
| АО «Калугапутьмаш»                                   | Россия                | Производство и ремонт<br>путевой техники                                    | 100,00 %  | 100,00 %           |
| АО «Людиновский<br>тепловозостроительный завод»      | Россия                | Производство<br>локомотивов   | 100,00 %  | 100,00 %           |
| ООО «Уральский дизель-моторный<br>завод»             | Россия                | Производство дизелей и<br>дизель-генераторов                                | 99,86 %   | 99,86 %            |
| АО «Калужский завод «Ремпутьмаш»                     | Россия                | Производство и ремонт<br>путевой техники                                    | 75,00 %   | 75,00 %            |
| ООО «Торговый Дом СТМ»                               | Россия                | Закупка комплектующих<br>и реализация готовой<br>продукции                  | 99,00 %   | 99,00 %            |
| ООО «СТМ-Сервис»                                     | Россия                | Услуги по ремонту и<br>техническому<br>обслуживанию ЖД<br>техники           | 100,00 %  | 100,00 %           |
| ООО «НЭРЗ»   | Россия                | Услуги по ремонту и<br>техническому<br>обслуживанию ЖД<br>техники           | 100,00 %  | 100,00 %           |
| ООО «Тяговые компоненты»                             | Россия                | Производство и<br>реализация элементов<br>тягового оборудования             | 51,00 %   | 51,00 %            |
| ООО «Звезда - Комплексные<br>энергетические решения» | Россия                | Производство и<br>сервисное обслуживание<br>энергетического<br>оборудования | 61,00 %   | 61,00 %            |
| ООО «Уральские локомотивы»*                          | Россия                | Производство<br>электровозов и<br>электропоездов                            | 50,00 %   | 50,00 %            |
| ООО «РСП-М»  | Россия                | Сварка стыков и<br>шлифовка<br>железнодорожных<br>рельсов                   | 100,00 %  | 100,00 %           |

\*С 1 июня 2022 г. Группа получила контроль над ООО "Уральские Локомотивы", информация приведена в примечании 4.

### 3 Дочерние общества (продолжение)

Ниже представлены дочерние предприятия, находящиеся в неполной собственности Группы с существенными неконтролирующими долями:

| Наименование  | Страна регистрации | Доля участия и прав голоса неконтролирующей доли на |                 | Прибыль/ (убыток), отнесенная на НДУ за шесть месяцев, закончившихся |              | Балансовая стоимость неконтролирующей доли на |                 |
|---|--------------------|---|-----------------|--|--------------|---|-----------------|
|   |                    | 30 июня 2023  | 31 декабря 2022 | 30 июня 2023   | 30 июня 2022 | 30 июня 2023                                  | 31 декабря 2022 |
|   |                    |   |                 |  |              |   |                 |
| АО «Калужский завод «Ремпутьмаш»  | Россия             | 25 %  | 25 %            | (263)  | (177)        | 752   | 1 012           |
| ООО «СТМ-Сервис»  | Россия             | - %   | - %             | -  | 387          | -   | -               |
| ООО «НЭРЗ»  | Россия             | - %   | - %             | -  | 158          | -   | -               |
| ООО «Тяговые компоненты»  | Россия             | 49 %  | 49 %            | 4  | 16           | 214   | 210             |
| ООО «Уральские локомотивы»  | Россия             | 50 %  | 50 %            | (652)  | 94           | 18 397  | 19 050          |
| Несущественные по отдельности дочерние предприятия с неконтролирующей долей участия |                    |   |                 | -  | 4            | 2   | 44              |
| <b>Итого</b>  |                    |   |                 | <b>(911)</b>   | <b>482</b>   | <b>19 365</b>                                 | <b>20 316</b>   |

Сводная финансовая информация по существенным дочерним предприятиям Группы с неконтролирующей долей участия (далее - «НДУ») до исключения сделок внутри Группы за шесть месяцев, закончившихся 30 июня 2023 года, и по состоянию на 30 июня 2023 года приводится ниже:

| Наименование                     | Активы | Обязательства | Выручка | Прибыль/ (Убыток) | Совокупный доход/ (убыток) | Дивиденды, выплаченные НДУ |
|----------------------------------|--------|---------------|---------|-------------------|----------------------------|----------------------------|
| АО «Калужский завод «Ремпутьмаш» | 15 137 | (12 128)      | 3 667   | (1 054)           | (1 042)                    | -                          |
| ООО «Тяговые компоненты»         | 2 637  | (2 199)       | 2 245   | 9                 | 9                          | -                          |
| ООО «Уральские Локомотивы»       | 33 097 | (16 940)      | 11 083  | (1 275)           | (1 275)                    | -                          |

Сводная финансовая информация по существенным дочерним предприятиям Группы с НДУ до исключения сделок внутри Группы за шесть месяцев, закончившихся 30 июня 2022 года, и по состоянию на 31 декабря 2022 года приводится ниже:

| Наименование                     | Активы | Обязательства | Выручка | Прибыль/ (Убыток) | Совокупный доход/ (убыток) | Дивиденды, выплаченные НДУ |
|----------------------------------|--------|---------------|---------|-------------------|----------------------------|----------------------------|
| АО «Калужский завод «Ремпутьмаш» | 15 201 | (11 151)      | 3 693   | (707)             | (717)                      | (20)                       |
| ООО «СТМ-Сервис»                 | -      | -             | 9 598   | 773               | 757                        | -                          |
| ООО «НЭРЗ»                       | -      | -             | 2 926   | 210               | 208                        | -                          |
| ООО «Тяговые компоненты»         | 2 004  | (1 575)       | 2 643   | 33                | 33                         | -                          |
| ООО «Уральские Локомотивы»       | 32 743 | (15 312)      | 19 622  | 1 131             | 1 131                      | -                          |

## 4 Приобретение, создание и выбытие дочерних предприятий

### (1) Получение контроля над ООО «Уральские локомотивы»

С 1 июня 2022 года Группа получила контроль над ООО «Уральские локомотивы» за счет назначения своих кандидатов в качестве членов Правления ООО «Уральские локомотивы», которые, в свою очередь, принимают ключевые решения по вопросам текущей деятельности, включая основную деятельность компании.

Ниже представлена информация о справедливой стоимости активов, обязательств, вкладе учредителя и гудвиле, поступившем в связи с получением контроля:

|   | Справедливая<br>стоимость на<br>дату<br>приобретения |
|---|--|
| Денежные средства   | 388  |
| Торговая и прочая дебиторская задолженность                                     | 2 954  |
| Запасы  | 6 026  |
| Нематериальные активы   | 474  |
| Основные средства   | 6 373  |
| Прочие внеоборотные активы  | 153  |
| Торговая и прочая кредиторская задолженность и резервы на покрытие обязательств | (5 044)  |
| Кредиты и займы   | (2 508)  |
| Отложенные налоговые обязательства  | (136)  |
| <b>Чистые идентифицируемые активы</b>   | <b>8 680</b>   |
| Гудвил  | 10 334   |
| <b>Справедливая стоимость дочерней организации</b>                              | <b>19 014</b>  |
| Неконтролирующая доля участия   | (19 014)   |

### (2) Выбытие дочерних предприятий

В апреле 2023 года Группа продала материнской компании 100% доли участия в дочерних компаниях ООО «СИНАРА-Городской Рельсовый Транспорт», ООО «СИНАРА-Энергетические решения» (бывшее название ООО «СТ ГОТ»), ООО «СИНАРА – ГМ» (бывшее название ООО «СТМ-Энергорешения»). Чистые идентифицируемые активы компаний на дату выбытия составили (283) млн руб., сумма сделки составила 12 млн руб. В результате данной сделки указанные компании вышли из состава Группы.

## 5 Капитал

### (1) Уставный капитал

|   | 30 июня 2023<br>года | 31 декабря 2022<br>года |
|---|----------------------|-------------------------|
| Количество обыкновенных акций на конец периода        | 2 260 580 000        | 2 260 580 000           |
| Номинальная стоимость одной акции, руб.               | 10                   | 10                      |
| Акции в обращении (по номинальной стоимости)          |                      |                         |
| На начало периода, полностью оплачены, млн руб.       | <u>22 606</u>        | <u>22 606</u>           |
| <b>На конец периода, полностью оплачены, млн руб.</b> | <b>22 606</b>        | <b>22 606</b>           |

Материнская компания, единственный владелец обыкновенных акций Компании, имеет право на получение объявленных дивидендов и право голоса при принятии решений на годовых и общих собраниях акционеров Компании.

### (2) Дивиденды

Согласно законодательству Российской Федерации, сумма средств к распределению Компании ограничивается суммой остатка нераспределенной прибыли, отраженной в обязательной финансовой отчетности Компании, подготовленной в соответствии с российскими правилами бухгалтерского учета. По состоянию на 30 июня 2023 года сумма нераспределенной прибыли Компании, включая прибыль за текущий период, составила 731 млн. руб. (31 декабря 2022 года: 111 млн. руб.).

В течение шести месяцев, закончившихся 30 июня 2023 года, были начислены и выплачены дивиденды в размере 5 млн.руб. (в течение шести месяцев, закончившихся 30 июня 2022 года, были начислены и выплачены дивиденды в размере 8 млн.руб.).

### (3) Прирост стоимости от переоценки основных средств

Резерв по переоценке предназначен для отражения результатов переоценки земельных участков.

## 6 Кредиты и займы

В данном примечании содержатся сведения о договорных условиях привлечения Группой кредитов и займов, которые учитываются по амортизированной стоимости. Информация об операциях со связанными сторонами приводится в Примечании 7.

### (1) Условия и сроки погашения полученных кредитов и займов

|   | Валюта | Тип ставки    | Годовая процентная ставка<br>по состоянию на |                 | Балансовая стоимость по<br>состоянию на |                 |
|---|--------|---------------|--|-----------------|---|-----------------|
|   |        |               | 30 июня 2023                                 | 31 декабря 2022 | 30 июня 2023                            | 31 декабря 2022 |
| <i>Долгосрочные кредиты и займы</i>                       |        |               |  |                 |   |                 |
| Обеспеченные банковские кредиты                           | рубль  | Фиксированная | 1,00%-10,26%                                 | 1,00%-11,50%    | 2 674                                   | 8 034           |
| Обеспеченные банковские кредиты                           | рубль  | Переменная    | Ключевая ставка ЦБ<br>РФ + 3,30% -4,45%      |                 | 3 990                                   | -               |
| Необеспеченные банковские кредиты                         | рубль  | Фиксированная | 11%  | 9,89%-11,00%    | 687                                     | 1 837           |
| Необеспеченные банковские кредиты                         | рубль  | Переменная    | Ключевая ставка ЦБ<br>РФ + 3,00%             |                 | 282                                     | -               |
| Обеспеченные небанковские займы                           | рубль  | Фиксированная | 10,50%                                       | 1,00%-10,50%    | 3 347                                   | 3 224           |
| Облигации   | рубль  | Фиксированная | 8,70%-11,50%                                 | 8,10%-11,50%    | 20 000                                  | 30 000          |
| <b>Итого долгосрочные кредиты и займы</b>                 |        |               |  |                 | <b>30 980</b>                           | <b>43 095</b>   |
| <i>Текущая часть долгосрочных кредитов и займов</i>       |        |               |  |                 |   |                 |
| Обеспеченные банковские кредиты                           | рубль  | Фиксированная | 1,00%-10,26%                                 | 1,00%-11,95%    | 1 972                                   | 2 699           |
| Обеспеченные банковские кредиты                           | рубль  | Переменная    | Ключевая ставка ЦБ<br>РФ + 3,30% -4,45%      |                 | 791                                     | -               |
| Необеспеченные банковские кредиты                         | рубль  | Фиксированная | 11%  | 9,89%-11,00%    | 467                                     | 4 414           |
| Необеспеченные банковские кредиты                         | рубль  | Переменная    | Ключевая ставка ЦБ<br>РФ + 2,30% -3,00%      |                 | 4 494                                   | -               |
| Обеспеченные небанковские займы                           | рубль  | Фиксированная | 10,50%                                       | 10,50%          | 1                                       | 2               |
| Облигации   | рубль  | Фиксированная | 8,10%-11,50%                                 | 8,10%-11,50%    | 10 494                                  | 501             |
| <b>Итого текущая часть долгосрочных кредитов и займов</b> |        |               |  |                 | <b>18 219</b>                           | <b>7 616</b>    |
| <i>Краткосрочные кредиты и займы</i>                      |        |               |  |                 |   |                 |
| Обеспеченные банковские кредиты                           | рубль  | Переменная    | Ключевая ставка ЦБ<br>РФ + 0,98%             | 9,90%-11,00%    | 2 103                                   | 711             |
| Необеспеченные небанковские займы                         | рубль  | Фиксированная | 9,50%  | 9,50%           | 1 683                                   | 1 612           |
| <b>Итого краткосрочные кредиты и займы</b>                |        |               |  |                 | <b>3 786</b>                            | <b>2 323</b>    |
| <b>Итого кредиты и займы</b>                              |        |               |  |                 | <b>52 985</b>                           | <b>53 034</b>   |

## 6 Кредиты и займы (продолжение)

### (2) Изменение в обязательствах по кредитам и займам

В таблице ниже представлена сверка изменений обязательств и денежных потоков Группы, возникающих в результате финансовой деятельности за шесть месяцев, закончившихся 30 июня 2023 года. Статьи этих обязательств отражены в отчете о движении денежных средств в составе финансовой деятельности.

|                                 | 30 июня 2023  | 30 июня 2022 года |
|---------------------------------|---------------|-------------------|
| <b>Остаток на 1 января</b>      | <b>53 034</b> | <b>37 315</b>     |
| Движение денежных средств       | (2 744)       | 5 962             |
| Процентные расходы              | 2 695         | 2 359             |
| Прочие изменения (Примечание 4) | -             | 2 508             |
| <b>Остаток на отчетную дату</b> | <b>52 985</b> | <b>48 144</b>     |

### (3) Соблюдение особых условий

По состоянию на 30 июня 2023 года Группа нарушила ряд ограничительных условий по долгосрочным кредитным договорам на общую сумму 2 678 млн.руб. (31 декабря 2022 года: 2 758 млн.руб.). Согласно кредитным договорам, при нарушении данных условий кредиты подлежат погашению по первому требованию. Группа не получила от банков исключение в отношении нарушения условий договоров до отчетной даты, в результате чего на 30 июня 2023 года и на 31 декабря 2022 года эти кредиты классифицированы как краткосрочные.

## 7 Операции со связанными сторонами

Стороны обычно считаются связанными, если они находятся под общим контролем, или одна из сторон имеет возможность контролировать другую сторону, или может оказывать значительное влияние на принимаемые ею решения по вопросам финансово-хозяйственной деятельности или осуществлять над ней совместный контроль. При решении вопроса о том, являются ли стороны связанными, принимается во внимание характер взаимоотношений сторон, а не только их юридическая форма.

### (1) Отношение контроля

Материнской компанией Группы является АО Группа Синара, владеющая 100% (31 декабря 2022 года года: 100%) голосующих акций Компании.

Конечной контролирующей стороной Группы до середины марта 2022 года являлся Пумпянский Дмитрий Александрович. С середины марта Д.А.Пумпянский перестал быть стороной, осуществляющей конечный контроль над Группой, состав акционеров Материнской компании включает лиц, доля каждого из которых не превышает значений для признания кого-либо из них конечной контролирующей стороной Группы.

### (2) Операции с другими связанными сторонами

Операции Группы с другими связанными сторонами на 30 июня 2023 года представлены ниже:

|  | Материнская компания | Совместно-контролируемые компании | Прочие связанные стороны |
|--|----------------------|-----------------------------------|--------------------------|
| Займы выданные*                                      | -                    | 1 383                             | 677                      |
| Дебиторская задолженность покупателей и заказчиков   | 1 820                | 612                               | 947                      |
| Прочая финансовая дебиторская задолженность          | 2 627                | 11                                | 9                        |
| Авансы выданные                                      | -                    | 1 876                             | -                        |
| Кредиторская задолженность поставщикам и подрядчикам | (75)                 | (687)                             | -                        |
| Прочие кредиторы                                     | (1)                  | -                                 | -                        |
| Авансы полученные                                    | -                    | (2 721)                           | -                        |

\* Ставка по займам выданным составила 8-12,38% годовых.

**7 Операции со связанными сторонами (продолжение)**

Операции Группы с другими связанными сторонами на 31 декабря 2022 года представлены ниже:

|  | <b>Материнская<br/>компания</b> | <b>Совместно-<br/>контролируемые<br/>компании</b> | <b>Прочие<br/>связанные<br/>стороны</b> |
|--|---------------------------------|---|---|
| Займы выданные*                                      | -                               | 543   | -                                       |
| Дебиторская задолженность покупателей и заказчиков   | 1 819                           | 3 896   | -                                       |
| Прочая финансовая дебиторская задолженность          | 2 594                           | 10  | 1 374                                   |
| Авансы выданные                                      | 8                               | 1   | -                                       |
| Кредиторская задолженность поставщикам и подрядчикам | (38)                            | (38)  | -                                       |
| Прочие кредиторы                                     | -                               | (1)   | (63)                                    |
| Авансы полученные                                    | -                               | (7 361)   | -                                       |

\* Ставка по кредитам и займам составила 8-12% годовых.

**7 Операции со связанными сторонами (продолжение)**

Ниже приводятся статьи доходов и расходов по операциям со связанными сторонами за шесть месяцев, закончившихся 30 июня 2023 года и 30 июня 2022 года года соответственно:

|                                 | 30 июня 2023         |                                   |                          | 30 июня 2022 года    |                                   |                          |
|---------------------------------|----------------------|-----------------------------------|--------------------------|----------------------|-----------------------------------|--------------------------|
|                                 | Материнская компания | Совместно-контролируемые компании | Прочие связанные стороны | Материнская компания | Совместно-контролируемые компании | Прочие связанные стороны |
| Выручка от продажи товаров      | -                    | 790                               | 551                      | -                    | 1 928                             | -                        |
| Выручка от предоставления услуг | 7                    | 18                                | -                        | 6                    | 15                                | -                        |
| Приобретение товаров            | (1)                  | (546)                             | -                        | (1)                  | (2 433)                           | -                        |
| Приобретение ОС                 | -                    | -                                 | -                        | (1)                  | -                                 | -                        |
| Приобретение НМА                | -                    | (38)                              | -                        | (61)                 | -                                 | -                        |
| Прочие услуги                   | (220)                | (254)                             | -                        | (148)                | (302)                             | -                        |
| Прочие доходы                   | 30                   | 10                                | -                        | -                    | 9                                 | -                        |
| Прочие расходы                  | (3)                  | (100)                             | -                        | (203)                | (6)                               | -                        |
| Реализация инвестиций           | -                    | 10                                | -                        | -                    | -                                 | -                        |
| Процентный доход                | 3                    | 106                               | 35                       | 5                    | 32                                | 4                        |
| Процентный расход               | -                    | -                                 | -                        | (55)                 | -                                 | -                        |



## 8 Ключевые показатели деятельности

### (1) Расчет EBITDA

Группа осуществляет контроль за ключевыми показателями деятельности, основным из которых является скорректированный EBITDA, расчет данного показателя представлен в таблице ниже:

|   | За шесть месяцев, закончившихся |                      |
|---|---------------------------------|----------------------|
|   | 30 июня 2023<br>года            | 30 июня 2022<br>года |
| <b>Результаты операционной деятельности</b>                           | <b>328</b>                      | <b>2 155</b>         |
| <b>Корректировки на:</b>  |                                 |                      |
| Амортизация основных средств и нематериальных активов                 | 1 521                           | 1 413                |
| Убыток от выбытия основных средств и нематериальных активов           | 67                              | 675                  |
| Убыток от реализации прочих активов                                   | 56                              | 50                   |
| Изменение величины резервов под обесценение дебиторской задолженности | 335                             | 147                  |
| Изменение величины резерва по гарантийным ремонтам                    | 123                             | (16)                 |
| Изменение величины резерва по судебным разбирательствам               | (6)                             | 48                   |
| Изменение величины резервов под обесценение запасов                   | 56                              | (14)                 |
| Изменение по планам с установленными выплатами                        | (100)                           | 9                    |
| Доход по государственным субсидиям                                    | -                               | 1                    |
| Доход от списания обязательств  | (4)                             | (22)                 |
| <b>EBITDA скорректированный</b>                                       | <b>2 376</b>                    | <b>4 446</b>         |

## 9 События после отчетной даты

События после отчетной даты отсутствуют.